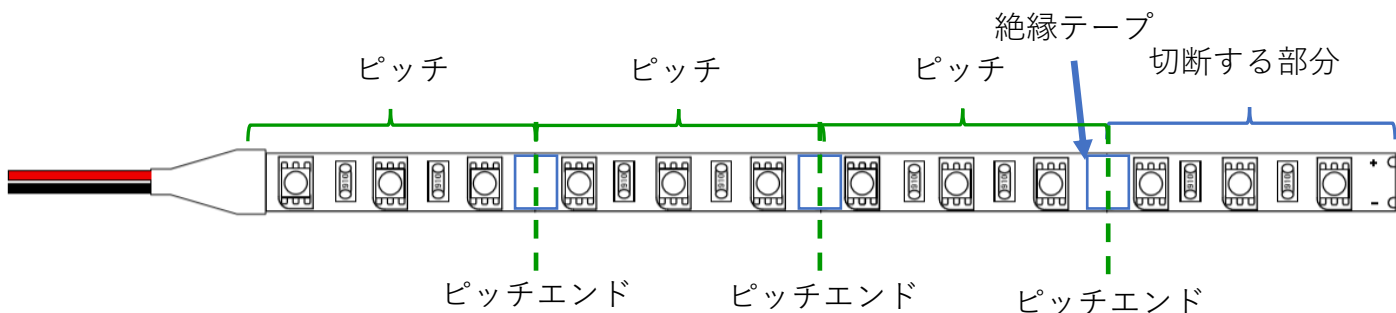


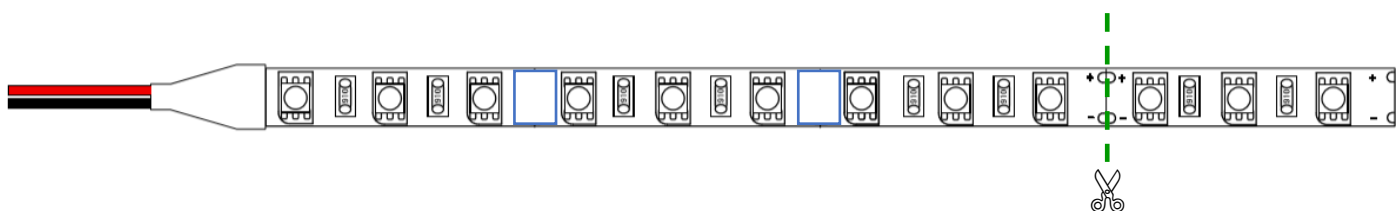
## LS-XXTLWシリーズを途中でカットする場合の注意事項

LS-XXTLW シリーズは50mm毎のピッチエンドをカットして寸法を短くする事が可能です。ただし、以下に指定する箇所を、丁寧に切断をして頂かないと不点灯の原因になります。また、ご自身でカットした結果、不点灯になってしまった場合は、保証の対象外となります。くれぐれもご注意頂きますようお願い致します。

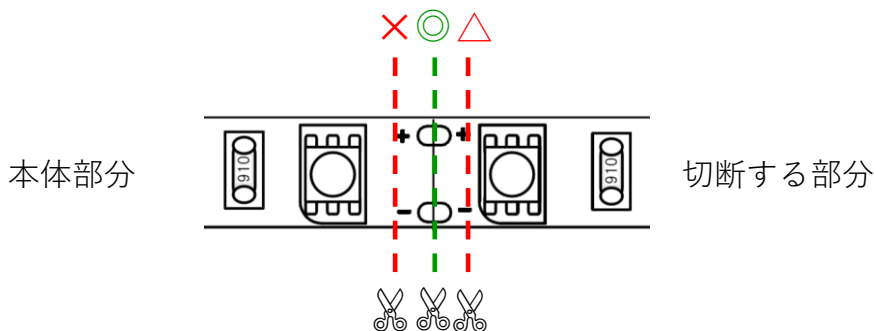
- ① 切断するピッチとその手前のピッチの間にある白い絶縁テープを綺麗にはがしてください。



- ② 露出した銅の楕円部分の中心に縦に入っている細い線が切断箇所です。よく注意してその線の上を丁寧にカットしてください。



- ③ 万が一、◎の線上から外れてしまう場合、×方向に外して切断すると、本体最後のピッチ部分の内部回路を切断してしまい、その部分50mmが不点灯となります。お気を付けください。△方向に外してカットした場合は、残った本体部分には問題はございません。



- ④ 最後に本体部分の切断箇所を絶縁処理（絶縁テープ、シリコン樹脂等）して頂きます様、お願い致します。

